

CONTO DEL PATRIMONIO (ATTIVO) - esercizio: 2014
 COMUNE DI FERENTINO

	IMMOBILIZZAZIONI FINANZIARIE	IMMOBILIZZAZIONI FINANZIARIE	IMMOBILIZZAZIONI FINANZIARIE	IMMOBILIZZAZIONI FINANZIARIE	IMMOBILIZZAZIONI FINANZIARIE	IMMOBILIZZAZIONI FINANZIARIE	IMMOBILIZZAZIONI FINANZIARIE
	CONST. FINANZIARIE	CONST. FINANZIARIE	CONST. FINANZIARIE	CONST. FINANZIARIE	CONST. FINANZIARIE	CONST. FINANZIARIE	CONST. FINANZIARIE
A) IMMOBILIZZAZIONI IMMATERIALE							
1) Costi pluriennali capitalizzati (relativo fondo di ammortamento in detra...)	874.889,77	401.187,45	72.176,53	-	-	140.682,79	332.661,19
Totale	874.889,77	401.187,45	72.176,53	-	-	140.682,79	332.661,19
II IMMOBILIZZAZIONI MATERIALI							
1) Beni demaniali - Fabbricati ed impianti (relativo fondo di ammortamento in detra...)	15.633.235,46	12.450.871,11	72.418,41	-	165.017,19	317.727,12	12.370.579,59
1a) Beni demaniali - Terreni (relativo fondo di ammortamento in detra...)	3.262.655,87	23.736.962,97	984.793,26	-	203.940,65	565.472,33	24.362.224,55
2) Terreni (patrimonio indisponibile) (relativo fondo di ammortamento in detra...)	29.466.816,81	556.032,45	-	136,11	-	-	555.896,34
3) Terreni (patrimonio disponibile)	5.103.592,26	-	-	-	-	-	-
4) Fabbricati (patrimonio indisponibile) (relativo fondo di ammortamento in detra...)	555.896,34	840.833,85	-	173,95	555.776,48	506.584,54	840.659,90
5) Fabbricati (patrimonio disponibile) (relativo fondo di ammortamento in detra...)	17.858.893,45	11.566.224,89	334.032,97	-	76.518,98	126.778,04	11.951.449,80
6) Macchinari, attrezzature e impianti (I) (relativo fondo di ammortamento in detra...)	4.380.596,75	3.508.544,24	-	-	18.633,49	30.742,34	3.458.285,18
7) Attrezzature e sistemi informatici (E) (relativo fondo di ammortamento in detra...)	417.169,53	161.823,38	41.094,67	-	18.633,49	18.721,22	190.809,20
8) Automezzi e motomezzi (B) (relativo fondo di ammortamento in detra...)	226.360,33	54.024,75	49.773,65	-	16.712,71	18.488,95	103.789,89
9) Mobili e macchine d'ufficio (A) (relativo fondo di ammortamento in detra...)	457.193,24	62.354,94	-	-	-	14.330,91	48.425,04
10) Universalità di beni (libri e volumi) (F) (relativo fondo di ammortamento in detra...)	206.160,74	61.945,87	-	-	810,08	4.219,41	18.393,79
11) Universalità di beni (patrimonio disponibile)	242.230,38	16.075,14	3.000,00	-	3.538,06	-	-
12) Diritti reali su beni di terzi	193.805,34	-	-	-	-	-	-
13) Immobilizzazioni in corso	52.228,74	-	-	-	-	-	-
Totale	33.832,95	4.607.202,32	768.936,84	310,06	865.542,85	1.601.064,86	4.510.596,31
III IMMOBILIZZAZIONI FINANZIARIE							
1) Partecipazioni in:							
a) imprese controllate		122.400,00	-	-	-	-	122.400,00
b) imprese collegate		-	-	-	-	-	-
c) altre imprese		35.765,56	-	-	-	-	35.765,56
2) Crediti verso:							
a) imprese controllate		-	-	-	-	-	-
b) imprese collegate		-	-	-	-	-	-
c) altre imprese		2.378,10	-	-	-	-	2.378,10
3) Titoli (investimenti a medio e lungo termine)		-	-	-	-	-	-
4) Crediti di dubbia esigibilità (debiti il fondo svalutazione crediti)		-	-	-	-	-	-
5) Crediti per depositi cauzionali		-	-	-	-	-	-
Totale		160.543,56	2.326.226,33	310,06	175.404,79	1.741.747,65	160.543,56
TOTALE IMMOBILIZZAZIONI		58.188.607,02	2.326.226,33	310,06	175.404,79	1.741.747,65	58.948.180,43

CONTO DEL PATRIMONIO (PASSIVO) ESERCIZIO:

2014


	CONISTENZA INIZIALE	VARIAZIONI DEDOTTE	VARIAZIONI ADDEBITATE	VARIAZIONI CANCELLATE	CONISTENZA FINALE
A) PATRIMONIO NETTO					
D) Netto patrimoniale	10.753.425,32	21.871.281,22	18.526.775,66	37.471,00	763.840,90
III) Netto da beni demaniali	29.484.191,29	1.057.211,67	-	368.957,84	883.199,45
TOTALE PATRIMONIO NETTO IN EURO	40.237.616,61	22.928.492,89	18.525.775,66	337.428,84	1.647.040,35
TOTALE PATRIMONIO NETTO IN LIRE	77.910.689,813	44.385.792,538	35.870.503,697	841.848,024	3.188.114,818
B) CONFERIMENTI					
I) Conferimenti da trasferimenti in capitale	13.278.705,27	364.458,00	1.555.294,48	87.095,30	406.821,16
II) Conferimenti da concessioni di edificare	2.568.526,84	204.877,49	-	-	77.055,81
III) Proventi da concessioni diverse	1.322.418,46	8.591,82	-	-	39.872,55
TOTALE CONFERIMENTI	17.169.650,57	577.927,31	1.555.294,48	87.095,30	523.549,52
C) DEBITI					
I) Debiti di finanziamento					
1) per finanziamenti a breve termine	11.494.791,70	24.781,71	944.883,18	24.781,71	10.552.908,52
2) per mutui e prestiti	1.101.504,35	-	55.954,00	-	1.045.550,35
4) per debiti pluriennali	5.731.475,57	41.855.057,71	11.894.493,52	-	1.540.822,44
II) Debiti per IVA	-	-	-	-	-
III) Debiti per anticipazioni di cassa	224.405,28	1.054.755,25	1.046.593,36	-	68.234,68
IV) Debiti per somme anticipate da terzi	-	-	-	-	-
V) Debiti verso:					
1) imprese controllate	-	-	-	-	-
2) imprese collegate	-	-	-	-	-
3) altri (aziende speciali, consorzi, istituzioni)	-	-	-	-	-
VII) Altri debiti	-	-	-	-	-
TOTALE DEBITI	18.552.176,90	12.934.594,67	13.938.924,06	87.095,30	1.633.838,83
D) RATEI E RISCONTI					
I) Ratei passivi	-	-	-	-	-
II) Risconti passivi	-	-	-	-	-
TOTALE RATEI E RISCONTI	-	-	-	-	-
TOTALE DEL PASSIVO (A+B+C+D)	75.959.444,08	36.441.014,87	34.019.994,20	244.391,54	3.804.428,70
CONTI D'ORDINE					
E) IMPEGNI OPERE DA REALIZZARE	10.425.514,07	1.512.397,46	2.421.781,63	-	2.680.353,38
E1) beni ceduti con atto di regolarizzare	-	-	-	-	-
Accertamenti tit. IV cat. 1	-	-	-	-	-
F) CONFERIMENTI IN AZIENDE SPECIALI	-	-	-	-	-
G) BENI DI TERZI	-	-	-	-	-
TOTALE CONTI D'ORDINE	10.425.514,07	1.512.397,46	2.421.781,63	-	2.680.353,38
					6.835.776,52




Farenino, il 20/04/2015


IL SEGRETARIO
Dott. Franco Loi

1


IL LEGALE
RAPPRESENTANTE
ANTONINO POMPINO

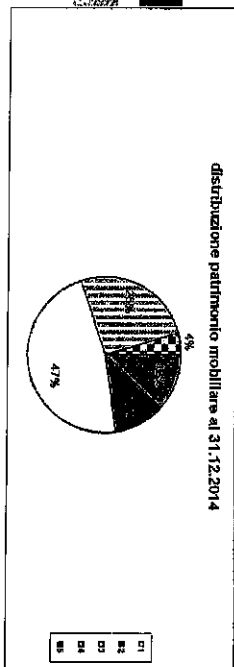


IL RESPONSABILE
DEL SERVIZIO
FINANZIARIO
Dott. Roberto Carrisi

distribuzione patrimonio immobiliare
al 31.12.2014

1. Beni deman.-fabbric.impianti	12.370.579,59
2. beni deman.-terreni	24.382.224,55
3. terreni indisponibili	555.896,34
4. terreni disponibili	940.859,30
5. fabbricati indisponibili	11.951.449,80
6. fabbricati disponibili	3.458.285,18


distribuzione patrimonio mobiliare
al 31.12.2014

1. MOBILI - cat. A	48.425,04
2. AUTOMEZZI - cat. B	48.869,99
3. ATTREZZI IMPIANTI - cat. D	190.809,20
4. STRUMENTI	10.359,79
5. OBIETTIVI	10.359,79




EVOLUZIONE IMMOBILIZZAZ. MATERIALI

2013	
1. immobili	52.683.469,51
2. mobili	396.224,08
3. immobilizzazioni in corso	4.907.202,32
4. TOTALE 2013	57.626.896,91
2014	
1. immobili	53.539.095,36
2. mobili	405.285,91
3. immobilizzazioni in corso	4.510.598,31
4. TOTALE 2014	58.454.979,58



DATI FINANZIARI

fondo di cassa al 31.12.2013	3.015.045
fondo di casse al 31.12.2014	4.313.317



INCIDENZA IN VALORI ASSOLUTI IN EURO