



COMUNE DI FERENTINO

ELEZIONI REGIONALI
PER
L'ELEZIONE DEL PRESIDENTE DELLA REGIONE
E
CONSIGLIO PROVINCIALE

DEL 04 MARZO 2018

RISULTATI ELABORATI PER SEZIONE

A cura dell'Ufficio Elettorale












COMUNE DI FERENTINO

UBICAZIONE SEGGI ELETTORALI

Sez.	Via e Edificio dove è ubicata la Sezione
1	Ex Collegio "Martino Filetico"
2	Direzione Didattica 1° Circolo Via Circonvallazione
3	Ex Liceo Ginnasio – via A. Acropoli
4	Ex Liceo Ginnasio – via A. Acropoli
5	Scuola Media ex Giorgi e ex Fracco Via A. Bartoli
6	Scuola Media ex Giorgi e ex Fracco Via A. Bartoli
7	Scuola Elementare "Don Guanella" Via Belvedere
8	Scuola Elementare "Colle Silvi" Via Casilina Sud
9	Scuola Elementare "Colle Silvi" Via Casilina Sud
10	Scuola Materna Via Stazione Supino
11	Scuola Materna Via Stazione Supino
12	Ex scuola Materna "B. Roana" Via Roana
13	Scuola Elementare Via Cartiera Quarto
14	Scuola Elementare "S. Cola" Loc. Giardino
15	Scuola Elementare Via Cartiera Quarto
16	Scuola Elementare "S. Cola" Loc. Giardino
17	Scuola Elementare "Giovanni Paolo II" Via C.T. T. Noverena
18	Scuola Elementare "Giovanni Paolo II" Via C.T. T. Noverena
19	Scuola Elementare Via S. Rocco Montecchie
20	Ex Scuola Elementare Borgata Porciano

COMUNE DI FERENTINO

ELEZIONI REGIONALI del 04 MARZO 2018
LISTE REGIONALI

N. SEZ	iscritti			votanti			Percentuale votanti sugli iscritti	LISTA REGIONALE N°1	LISTA REGIONALE N°2	LISTA REGIONALE N°3	LISTA REGIONALE N°4	LISTA REGIONALE N°5	LISTA REGIONALE N°6	LISTA REGIONALE N°7	LISTA REGIONALE N°8	LISTA REGIONALE N°9	SEZIONI APERTE		0
	m	f	t	m	f	t		GIOVANNI PAOLO AZZARO	ELISABETTA CANITANO	ROBERTA LOMBARDI	MAURO ANTONINI	STEFANO PARISI	JEAN LEONARD TOUADI	SERGIO PIROZZI	STEFANO ROSATI	NICOLA ZINGARETTI	SEZIONI CHIUSE		20
	a	e	o	a	e	o											T	v	
1	375	411	786	211	212	423	53.82	0	2	98	4	125	2	8	0	164	403		
2	333	357	690	222	223	445	64.49	3	3	96	5	132	3	9	0	187	438		
3	398	435	833	254	263	517	62.06	0	4	1	4	3	1	25	1	9	48		
4	389	404	793	268	246	514	64.82	5	2	126	2	135	0	23	0	202	495		
5	424	474	898	282	307	589	65.59	5	1	104	5	194	1	12	0	238	560		
6	473	489	962	350	343	693	72.04	0	0	192	5	206	2	27	0	231	663		
7	394	406	800	270	290	560	70.00	0	0	62	0	5	0	14	0	11	92		
8	419	418	837	329	311	640	76.46	1	1	97	1	16	0	7	0	14	137		
9	378	403	781	289	295	584	74.78			1		3		6	2	24	36		
10	365	383	748	274	261	535	71.52	0	4	66	0	14	0	3	0	5	92		
11	544	559	1103	390	394	784	71.08	0	4	88	2	6	1	7	0	14	122		
12	432	463	895	331	341	672	75.08				2	6	0	3	1	8	20		
13	545	543	1088	393	373	766	70.40	1	1	207	2	257	3	23	1	239	734		
14	463	517	980	328	351	679	69.29	0	1	81	0	3	0	3	0	17	105		
15	527	543	1070	360	353	713	66.64	2	2	237	4	184	0	16	0	246	691		
16	485	489	974	337	324	661	67.86	0	3	172	3	210	7	17	1	218	631		
17	435	458	893	307	288	595	66.63	1	0	57	4	4	0	6	0	10	82		
18	566	621	1187	423	433	856	72.11	0	1	91	1	4	0	10	0	14	121		
19	529	535	1064	359	352	711	66.82	2	1	186	6	258	1	21	1	193	669		
20	127	107	234	98	61	159	67.95	0	1	63	1	23	0	2	0	65	155		
T	8601	9015	17616	6075	6021	12096	68.66%	20	31	2025	51	1788	21	242	7	2109	6294		
			% percentuale dei voti di lista di tutte le sezioni sul totale dei voti validi						0.32%	0.49%	32.17%	0.81%	28.41%	0.33%	3.84%	0.11%	33.51%	100.00%	

COMUNICAZIONE N°7

ELEZIONI REGIONALI DEL 04 MARZO 2018

COMUNE DI FERENTINO

SEZIONI SCRUTINATE 20 SU 20

LISTE CIRCOSCRIZIONALI			VOTI VALIDI	
1	DEMOCRAZIA CRISTIANA		11	
2	POTERE AL POPOLO		27	
3	MOVIMENTO 5 STELLE		2253	
4	CASAPOUND ITALIA		81	
5	GIORGIA MELONI - FRATELLI D'ITALIA		486	
6	LEGA SALVINI - LAZIO		1011	
7	FORZA ITALIA - BERLUSCONI PER PARISI		1826	
8	ENERGIE PER L'ITALIA - PARISI PRESIDENTE		344	
9	NOI CON L'ITALIA		97	
10	CIVICA POPOLARE . LORENZIN PER TOUADI PRESIDENTE		31	
11	SERGIO PIROZZI PRESIDENTE		245	
12	LISTA NATHAN - PLI		12	
13	ITALIA EUROPA INSIEME CON ZINGARETTI PRESIDENTE		407	
14	PARTITO DEMOCRATICO - ZINGARETTI PRESIDENTE		1727	
15	LISTA CIVICA ZINGARETTI PRESIDENTE		347	
16	LIBERI E UGUALI NEL LAZIO		258	
17	CENTRO SOLIDALE PER ZINGARETTI		877	
18	+ EUROPA CON EMMA BONINO		58	
TOTALE VOTI VALIDI PER LE LISTE CIRCOSCRIZIONALI			10098	A
VOTI VALIDI CANDIDATI REGIONALI			VOTI VALIDI	
1	GIOVANNI PAOLO AZZARO	(DEMOCRAZIA CRISTIANA)	20	
2	ELISABETTA CANITANO	(POTERE AL POPOLO)	31	
3	ROBERTA LOMBARDI	(MOVIMENTO 5 STELLE)	2025	
4	MAURO ANTONINI	(CASAPOUND ITALIA)	51	
5	STEFANO PARISI	(LAZIO 2013)	1788	
6	JEAN LEONARD TOUADI	(CIVICA POPOLARE LORENZIN)	21	
7	SERGIO PIROZZI	(SERGIO PIROZZI PRESIDENTE)	242	
8	STEFANO ROSATI	(RI - RICONQUISTARE L'ITALIA)	7	
9	NICOLA ZINGARETTI	(PER IL LAZIO)	2109	
TOTALE VOTI VALIDI PER I CANDIDATI REGIONALI			6294	B
			A+B=C	C
DI CUI EPRESSI SOLO IN FAVORE DEI CANDIDATI REGIONALI			1533	

SCHEDA BIANCHE	272	D
SCHEDA NULLE	0	E
SCHEDA CONTESTATE	193	F
TOTALE C+D+E+F	12096	G

TOTALE VOTANTI DELLA SEZIONE 12096 H

ELETTORI ISCRITTI

MASCHI N°	8601	FEMMINE N°	9015	TOTALE	17616
-----------	------	------------	------	--------	-------

TOTALE DEI VOTANTI

MASCHI N°	6075	FEMMINE N°	6021	TOTALE	12096
-----------	------	------------	------	--------	-------

1(IL TOTALE (C) DEVE CORRISPONDERE AL TOTALE (A) + (B)
IL TOTALE (G) DEVE CORRISPONDERE AL TOTALE (H)

2)

PREFERENZE

LISTA PROV. N°1 - DEMOCRAZIA CRISTIANA																					
CANDIDATO PRESIDENTE	AZZARO GIOVANNI PAOLO																				TOTALE
SEZIONE	1	2	3	4	5	6	7	8	9	10	11	12	13	14	15	16	17	18	19	20	
ESPOSITO MAURIZIO																					0
DOSSONI DENISE																					0
TOTTI MASSIMILIANO																					0
ZIGRINO VANIA																					0
MASCOLO RACHELE																					0
	0	0	0	0	0	0	0	0	0	0	0	0	0	0	0	0	0	0	0	0	0



LISTA PROV. N°2 - POTERE AL POPOLO																					
CANDIDATO PRESIDENTE	CANITANO ELISABETTA																				TOTALE
SEZIONE	1	2	3	4	5	6	7	8	9	10	11	12	13	14	15	16	17	18	19	20	
GUGLIELMO MADDE'																					0
CORSETTI CARLA																					0
LANNI EMILIANO																					0
GABRIELE ROSARIA																					0
VISENTINI IVAN																	1				1
NAVARRA MARINA											1		1								2
	0	0	0	0	0	0	0	0	0	0	1	0	1	0	0	1	0	0	0	0	3



LISTA PROV. N°3 - MOVIMENTO 5 STELLE																					
CANDIDATO PRESIDENTE	LOMBARDI ROBERTA																				TOTALE
SEZIONE	1	2	3	4	5	6	7	8	9	10	11	12	13	14	15	16	17	18	19	20	
INDIGENO PAOLA	1		3	1	3	1		4		6			1	4	2	1	1	4	1		33
FIORAMONTI FERNANDO	4	4	7	3	2	6	9	1	4	11	18	7	3	11	21	4	8	6	2	5	136
CARLINO ALESSIO	1			3	0		0	2	1		1	1	1	0		2	1	5	1		19
COCCO MARTINA	1	4	4	2	2	1	3		1	1	9	1	1	5	4	3	7	1	1		51
MARCELLI LORETO	0			4	0	2					0	1	1				0	0	0		8
PELLEGRINI ELISA	0		1	1	0	4					0	1	0				0	0			7
	7	8	15	14	7	14	12	7	6	18	28	9	8	21	27	10	17	16	5	5	254



LISTA PROV. N°4 - CASAPOUND ITALIA																					
CANDIDATO PRESIDENTE	ANTONINI MAURO																				TOTALE
SEZIONE	1	2	3	4	5	6	7	8	9	10	11	12	13	14	15	16	17	18	19	20	
INCITTI FERNANDO	0	1	1				1		4			4		4			2	0	1		18
TASCA VALERIANO	1	1					1				1	1	2			1	4	0	0	2	14
BARIS PIETRO	0						0				0						0	0	0		0
CIANFROCCA FRANCESCA	0						1		1		0	3					1	0	0		6
DI BIASE MIRIAM PIA	0										0						0	0	0		0
BOCCITTO ELISA	1										1		2				3	0	0	1	8
	2	2	1	0	0	0	3	0	5	0	2	8	4	4	1	0	10	0	1	3	46



LISTA PROV. N°5 - GIORGIA MELONI - FRATELLI D'ITALIA																					
CANDIDATO PRESIDENTE	PARISI STEFANO																				TOTALE
SEZIONE	1	2	3	4	5	6	7	8	9	10	11	12	13	14	15	16	17	18	19	20	
ABBATECOLA ANGELA DETTA ANGELA	0	1		1	0				1	2	1						2	0	0		8
COLANTONIO ANTONIO FERNANDO	0			0	0					2	0						0	0			2
PICANO GABRIELE	4	4	2	3	3	12	5	10	7	2	0	9	10	7	15	4	8	16	12	7	140
PULCIANI PAOLO DETTO PAOLO	0	2	1	4	6	2	2	5	5		0	1	1	2	5	11	1	1	6		55
TERSIGNI DAIANA	0	1		4	0	5		8	3	1	0	1		4	5	11	1	8	3		55
TIBERIA FIORELLA DETTA FIORELLA	0				4	4	1	1	4	4	0	2		1	4		4	2	8		39
	4	8	3	12	13	23	8	25	23	7	1	13	11	14	29	28	14	27	29	7	299



PREFERENZE

LISTA PROV. N°6 - LEGA SALVINI																					
CANDIDATO PRESIDENTE	PARISI STEFANO																				
SEZIONE	1	2	3	4	5	6	7	8	9	10	11	12	13	14	15	16	17	18	19	20	TOTALE
ABBATE ANTONIO	0	0	6	3	3	1	1	1	0								1	1			13
AMATA ANDREA	1	0	5	4	2	5	2	2	6	3	7	4	4	1	4	1	3	2			56
DE ANGELIS LETIZIA	0	0	0	0	0	0	0	0	0	1							0	0			1
FABRIZI ALESSANDRA	0	0	1	0	0	2	1	2	0	1	1	4				7	1	3	6		29
PALOMBO CARMELO GEREMIA	0	0	0	0	0	0	0	0	1	1						0	0	1			3
SAVO ALESSIA	1	2	6	7	4	2	0	7	3	2	7	8	3	9	4	8	3	3	12	1	92
	2	2	18	11	9	7	5	10	12	2	12	18	11	13	5	19	6	10	21	1	194



LISTA PROV. N°7 - FORZA ITALIA																					
CANDIDATO PRESIDENTE	PARISI STEFANO																				
SEZIONE	1	2	3	4	5	6	7	8	9	10	11	12	13	14	15	16	17	18	19	20	TOTALE
CIACCIARELLI PASQUALE	9	13	4	9	14	22	16	24	16	19	19	8	10	22	12	17	10	22	8	3	277
DI RUSCIO VERONICA	5	4		2	6	12	7	11	1	2	10			8	6	8	11	4	9	2	108
GAGLIARDI CARLO	1	1	11	1	2	3	9	1	2	3	7	4	0		1	1	1	4			52
GRAZIANI MARIA TERESA	9	10	8	3	7	11	9	9	7	5	13	12	20	5		9	8	12	9		166
IANNARILLI ANTONELLO	12	7	10	5	11	16	9	11	12	6	19	24	17	7	2	13	10	15	13		219
ROTONDO MOIRA	0	1					0	0	0	0	28			1		0	0	0			30
	36	36	33	20	40	64	50	56	38	35	68	72	59	41	22	51	33	59	36	3	852



LISTA PROV. N°8 - ENERGIE PER L'ITALIA																					
CANDIDATO PRESIDENTE	PARISI STEFANO																				
SEZIONE	1	2	3	4	5	6	7	8	9	10	11	12	13	14	15	16	17	18	19	20	TOTALE
PATRIZI GIUSEPPE	8	16	5	7	14	13	16	9	8	34	49		26	15	14	13	9	8	23	1	288
CECCARELLI OMBRETTA	0	1	1		0	2				3	1	0	10	3	7	1		2	3	1	35
FANTINI ELISABETTA	0	4			1	2					0	1					0	0			8
IABONI GIANCARLO	0		1								0					3	0	0			4
SANTORO DAVIDE	0										3					2	0	0			5
FANNONE NATALIA	0						1				0						0	0			1
	8	21	7	7	15	17	16	10	11	35	52	11	29	22	15	18	11	11	24	1	341



LISTA PROV. N°9 - NOI PER L'ITALIA																					
CANDIDATO SINDACO	PARISI STEFANO																				
SEZIONE	1	2	3	4	5	6	7	8	9	10	11	12	13	14	15	16	17	18	19	20	TOTALE
CARDINALI NADIA	3		1	7	1	2	3	3	3			2	2				6	3	14		54
CASTELLUCCI ELISA	0				3		0						1					0	3		7
DESIDERI FRANCA	0			1	0							1									2
FUSARO PIETRO	0				0		0				0										0
QUADRINI GIANLUCA	3			1	4		2			1	1	1						0	2		15
ROSCIA RICCARDO	0		1	2	0	1	0	3										5			12
	6	0	2	11	8	3	5	6	3	0	4	3	2	3	1	0	6	8	19	0	90



LISTA PROV. N°10 - CIVICA POPOLARE LORENZIN																					
CANDIDATO PRESIDENTE	JEAN LEONARD TOUADI																				
SEZIONE	1	2	3	4	5	6	7	8	9	10	11	12	13	14	15	16	17	18	19	20	TOTALE
CANALE GINO	0																				0
SOFIA LUANA	0																				0
MELE SANTE	0										1										1
PEZZETTA MARIA GRAZIA	0																				0
SCILINGUO LUIGI PIETRO	0	2						1				2		2		6			3		14
SANCHIONI DEBORHA	0	2											5								7
	0	2	0	0	0	0	0	1	0	0	1	2	5	2	0	6	0	0	3	0	22



LISTA PROV. N°11 - SERGIO PIROZZI PRESIDENTE																					
CANDIDATO PRESIDENTE	PIROZZI SERGIO																				
SEZIONE	1	2	3	4	5	6	7	8	9	10	11	12	13	14	15	16	17	18	19	20	TOTALE
CARFAGNA CLAUDIANA DETTA CLAUDIA	0					1				1		6			11		1				20
CORSI ANTONIO	1		2			1	7	2	1			2	5	2	1	1		1	1	1	28
CRESCENZI SERGIO	2					3	2			9	5	6	3			2		0	1		33
DRAGONETTI NIKI	0														2			0			2
LEONI GEORGIA	0				2					3	2							0			7
SPAZIANI ARIANNA	0									1								0			1
	3	0	0	2	2	5	9	2	4	11	9	17	5	1	3	13	0	2	2	1	91



LISTA PROV. N°12 - LISTA NATHAN																					
CANDIDATO PRESIDENTE	PIROZZI SERGIO																				
SEZIONE	1	2	3	4	5	6	7	8	9	10	11	12	13	14	15	16	17	18	19	20	TOTALE
COLAIACOMO MASSIMO	0		2	2					1										2		7
VIOLO GIOVANNI	0																				0
BATTISTA FRANCO	0					1						1									2
VERRELLI SONIA	0																				0
DEMARINIS ROSA	0																				0
	0	0	2	2	0	1	0	1	0	0	0	1	0	0	0	0	0	0	2	0	9



PREFERENZE

LISTA PROV. N°13 - ITALIA EUROPA INSIEME																					
CANDIDATO PRESIDENTE	ZINGARETTI NICOLA																				
SEZIONE	1	2	3	4	5	6	7	8	9	10	11	12	13	14	15	16	17	18	19	20	TOTALE
BARTOLOMUCCI IRENE	0			3	2		1	1		1							0	1	1		11
BERNARDINI GIANNI DETTO BERNI	8	10	7	17	14	19	9	8	5	4	9	5	27	18	34	14	22	27	12		269
CALICCHIA MASSIMO	0	1		1	3		3	1	12			5	1	2			2	0	0	1	32
PERCIBALLI GIANNA	0	1		1	3		3									1		0	0		13
QUADRINI FRANCESCO	0	1		4	4	1	2				1	1	2			1	1	1	0	2	22
SPIRIDIGLIOZZI ANTONELLA DETTA SPIRI	2	2	2	3	1		2			1	4			3	5	6	4	6	2	2	41
	10	13	9	28	27	23	15	12	18	6	11	17	31	26	42	21	28	32	16	3	388



LISTA PROV. N°14 - PARTITO DEMOCRATICO																					
CANDIDATO PRESIDENTE	ZINGARETTI NICOLA																				
SEZIONE	1	2	3	4	5	6	7	8	9	10	11	12	13	14	15	16	17	18	19	20	TOTALE
BUSCHINI MAURO DETTO BUS	12	16	15	10	11	13	14	6	2	3	17	16	19	17	15	5	36	40	20	28	315
BATTISTI SARA	7	11	11	3	4	11	9	6	14	5	13	10	34	19	10	4	31	26	12	17	257
CAPARRELLI BARBARA DETTA CAP	21	20	10	33	16	12	22	15	1	12	26	5	16	16	17	16	24	25	15	14	336
COSTANZO SIMONE	2	1	1	4	3	4	3	7	1	7	3	6	3	4	11	4	7	9	4		84
DI ROLLO BARBARA	3	7	3	12	6	3	6	12	10	8	6	8	6	4	2	8	5	22	10		141
FARDELLI MARINO	22	14	12	25	11	12	9	21		18	26	1	35	15	14	13	22	19	14		303
	67	69	52	87	51	55	63	67	28	53	91	46	113	75	69	50	125	141	75	59	1436



LISTA PROV. N°15 - LISTA CIVICA ZINGARETTI																					
CANDIDATO PRESIDENTE	ZINGARETTI NICOLA																				
SEZIONE	1	2	3	4	5	6	7	8	9	10	11	12	13	14	15	16	17	18	19	20	TOTALE
BIANCHI DANIELA	6	5	2		8	9	10	3	1	1	6	5	5	3	4	4	2	5	1		80
FELLI GIUSEPPE	1	1	1		2	3	1	5	6	5	3	2	4	4	7	3	1	8	0		57
DAMIZIA ANTONIETTA	1	1	3		1	1	1	2		0	3					1	0	3	0		16
REA RENATO	1				0						1	1			3		0	0	2		8
PETRILLO MARIA RITA	0				0						0										0
SALERA FAUSTO	0	1	2		1											1	0	4			9
	9	7	8	0	12	13	12	10	7	6	10	11	9	7	14	9	3	20	3	0	170



LISTA PROV. N°16 - LIBERI E UGUALI NEL LAZIO																					
CANDIDATO PRESIDENTE	ZINGARETTI NICOLA																				
SEZIONE	1	2	3	4	5	6	7	8	9	10	11	12	13	14	15	16	17	18	19	20	TOTALE
BELLISARIO ANNA MARIA	1	1	1		1					9	5	7		2	2		1				31
COSTANZO ANGELO	2	1		1		2				7	5	7		2	2		1				30
CIPRIANI RITA IRENE	0	1	1		1	2	0	4									1				6
MORETTI GIUSEPPE	0	3															0				3
SPINELLI DANIELA	0																				0
VITALI VITTORIO	0					2	1	1	6		1	2	3	2			1	2		1	22
	3	5	1	2	0	9	1	1	7	16	11	16	3	6	4	1	5	0	0	1	92



LISTA PROV. N°17 - CENTRO SOCIALE PER ZINGARETTI																					
CANDIDATO PRESIDENTE	ZINGARETTI NICOLA																				
SEZIONE	1	2	3	4	5	6	7	8	9	10	11	12	13	14	15	16	17	18	19	20	TOTALE
CIPPITELLI SERGIO DETTO SERGIO	11	12	11	13	14	4	4	9	5	4	19	7	24	9	19	23	15	11	21		235
BACCHI LUCA	18	12	28	23	32	21	16	16	27	15	45	18	17	17	30	20	31	33	24	1	444
BALDANZI MARIA GRAZIA	0	1	1	1	1	2	0	4			0	3				0	2	0	0	0	15
COSTANTINI ELISA	0	0	6	3	1	2	1	4			2	1		2	3	0	1	1	0	11	38
SILVESTRI CLARISSA	11	12	6	10	15	8	5	4	7	10	23	7	29	9	22	21	17	12	22		250
VENTURI NORBERTO	4	8	2	6	2	6	1			6	2		2	2	1	2	1	1	1	1	47
	44	45	54	56	65	43	27	37	39	29	95	38	70	39	76	67	66	58	68	13	1029



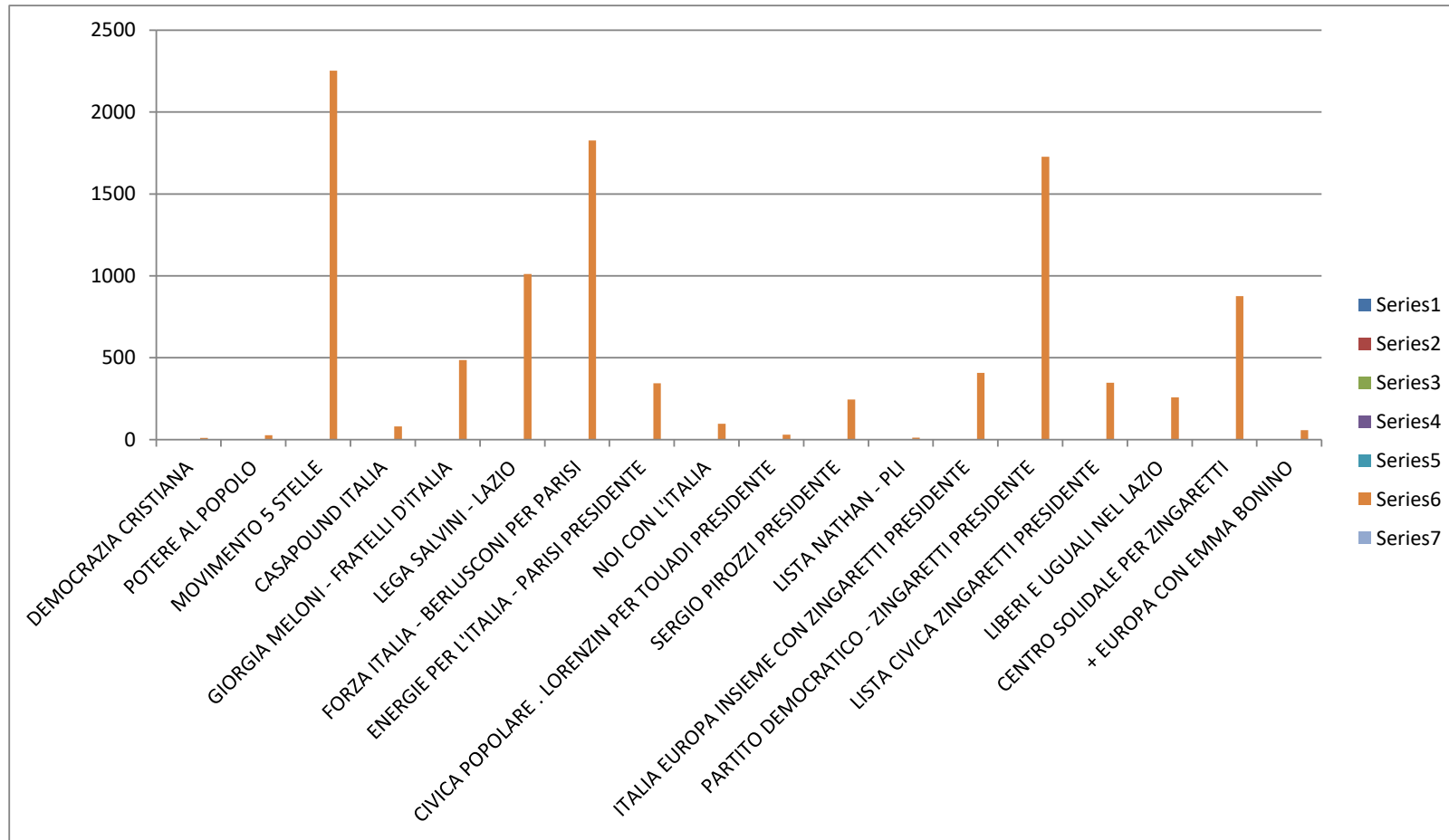
LISTA PROV. N°18 - + EUROPA CON EMMA BONINO																					
CANDIDATO PRESIDENTE	ZINGARETTI NICOLA																				
SEZIONE	1	2	3	4	5	6	7	8	9	10	11	12	13	14	15	16	17	18	19	20	TOTALE
D'AMMASSA CARLO	0																				0
CAMPI GIACOMO	0					2															2
DI GIUSEPPE TIZIANO	0																				0
MELONI FIORELLA	0																				0
PICCININI IRENE ABIGAIL	0																				0
ROSSETTI AURORA	0																				0
	0	0	0	0	0	2	0	0	0	0	0	0	0	0	0	0	0	0	0	0	2



TOTALE DI TUTTE LE PREFERENZE

5318

VOTI VALIDI LISTE CIRCOSCRIZIONALI



VOTI VALIDI CANDIDATI REGIONALI

