



**ELEZIONI POLITICHE
del 04 Marzo 2018**

**RISULTATI UFFICIOSI ELABORATI PER SEZIONE
a cura dell'Ufficio Elettorale**



COMUNE DI FERENTINO

UBICAZIONE SEGGI ELETTORALI

Sez.	Vie e Edifici dove sono ubicate le Sezioni
1	Collegio "Martino Filetico"
2	Direzione Didattica 1° Circolo - Via Circonvallazione
3	Collegio "Martino Filetico"
4	Collegio "Martino Filetico"
5	Scuola Media - via A. Bartoli
6	Scuola Media - via A. Bartoli
7	Scuola Elementare "Don Guanella" - via Belvedere
8	Scuola Elementare "Colle Silvi" - via Casilina
9	Scuola Elementare "Colle Silvi" - via Casilina
10	Scuola Materna - via Stazione
11	Scuola Materna - via Stazione
12	Ex Scuola Materna - via Roana
13	Scuola Elementare "Cameracanne" - via Cartiera
14	Scuola Elementare "S. Cola" - loc. Giardino
15	Scuola Elementare "Cameracanne" - via Cartiera
16	Scuola Elementare "S. Cola" - loc. Giardino
17	Scuola Elementare "S. Giovanni Paolo II" - via C.T.T. Noverana
18	Scuola Elementare "S. Giovanni Paolo II" - via C.T.T. Noverana
19	Scuola Elementare "Pasciano" - via S.Rocco Montecchie
20	Ex Scuola Elementare - Borgata Porciano

AFFLUENZA ALLE URNE PER LA CAMERA DEI DEPUTATI - CONSIGLIO REGIONALE LAZIO 04 MARZO 2018

S e z i o n e	CAMERA										CONSIGLIO REGIONALE										SENATO																	
	ISCRITTI			TOTALE VOTANTI			Politiche		AFFLUENZA CAMERA DEI DEPUTATI						ISCRITTI			TOTALE VOTANTI			AFFLUENZA REGIONALE		ISCRITTI			TOTALE VOTANTI												
	M	F	T	M	F	T	%	%	DOMENICA						M	F	T	M	F	T	%	%	DOMENICA		M	F	T	M	F	T	%	%						
	A	E	O	A	E	O	anno	anno	ORE 12.00	% anno	ORE 19.00	% anno	ORE 12	% ANNO	ORE 19.00	% ANNO	a	s	c	A	E	O	% ANNO	% ANNO	M	F	%	A	E	O	%	%						
	S	C	H	S	C	H	2018	2013	M/F	%	M/F	%	M/F	%	M/F	%	h	i	e	S	C	H	2018	2013	M/F	%	M/F	%	S	C	H	2018	2013					
1	292	328	620	211	212	423	68.23	70.98	82	13.23	11.6	318	51.29	41.95	1	375	411	786	211	212	423	53.82	59.18	82	10.4	9.61	318	40.46	34.83	1	267	307	574	196	201	397	69.2	70.4
2	290	316	606	222	223	445	73.43	76.96	77	12.71	9.7	320	52.81	46.71	2	333	357	690	222	223	445	64.49	69.90	77	11.2	8.81	320	46.38	42.33	2	272	295	567	206	206	412	72.7	77.2
3	348	393	741	254	263	517	69.77	75.26	92	12.42	9.6	314	42.38	45.92	3	398	435	833	254	263	517	62.06	68.42	92	11.0	8.73	314	37.7	41.75	3	325	370	695	239	244	483	69.5	74.9
4	352	364	716	268	246	514	71.79	77.62	93	12.99	12.6	306	42.74	46.83	4	389	404	793	268	246	514	64.82	71.68	93	11.7	11.59	306	38.59	43.25	4	319	343	662	241	228	469	70.8	76.8
5	385	439	824	282	307	589	71.48	78.26	114	13.83	11.1	406	49.27	44.44	5	424	474	898	282	307	589	65.59	72.89	114	12.7	10.44	406	45.21	41.67	5	359	415	774	264	292	556	71.8	77.7
6	443	461	904	350	343	693	76.66	84.33	138	15.27	10.7	446	49.34	51.39	6	473	489	962	350	343	693	72.04	80.7	138	14.3	10.27	446	46.36	49.18	6	402	417	819	322	304	626	76.4	83.9
7	360	377	737	270	290	560	75.98	78.45	100	13.57	11.6	417	56.58	46.58	7	394	406	800	270	290	560	70	73.82	100	12.5	10.91	417	52.13	43.76	7	323	349	672	242	265	507	75.4	78.4
8	400	397	797	329	311	640	80.30	82.34	116	14.55	10.0	500	62.74	40.17	8	419	418	837	329	311	640	76.46	79	116	13.9	9.55	500	59.74	38.54	8	370	364	734	302	283	585	79.7	81.6
9	371	391	762	289	298	587	77.03	79.38	130	17.06	12.5	370	48.56	44.38	9	378	403	781	287	295	582	74.52	78.2	130	16.6	12.44	369	47.25	43.84	9	335	362	697	260	275	535	76.8	78.4
10	356	372	728	274	261	535	73.49	77.78	103	14.15	8.2	373	51.24	39.29	10	365	383	748	274	261	535	71.52	76.63	103	13.8	8.09	373	49.87	38.77	10	327	348	675	255	243	498	73.8	76.8
11	535	549	1,084	390	394	784	72.32	78.51	139	12.82	6.6	490	45.20	34.91	11	544	559	1,103	390	394	784	71.08	77.57	139	12.6	6.48	490	44.42	34.5	11	498	505	1,003	364	363	727	72.5	78.5
12	418	450	868	331	341	672	77.42	78.45	123	14.17	10.6	509	58.64	42.87	12	432	463	895	331	341	672	75.08	77.2	123	13.7	10.42	509	56.87	42.13	12	377	405	782	302	306	608	77.7	77.4
13	533	537	1,070	394	373	767	71.68	76.96	115	10.75	8.9	491	45.89	40.98	13	545	543	1,088	393	373	766	70.4	75.92	115	10.6	8.81	490	45.04	40.43	13	496	492	988	363	338	701	71	75.9
14	442	503	945	328	351	679	71.85	77.63	125	13.23	13.5	450	47.62	39.76	14	463	517	980	328	351	679	69.29	75.53	125	12.8	13.15	450	45.92	38.68	14	395	452	847	295	315	610	72	77.1
15	477	495	972	360	353	713	73.35	76.42	93	9.57	9.0	415	42.70	45.07	15	527	543	1,070	360	353	713	66.64	69.76	93	8.7	8.23	415	38.79	41.15	15	427	454	881	319	322	641	72.8	75.5
16	468	461	929	337	324	661	71.15	80.57	109	11.73	9.3	405	43.60	42.81	16	485	489	974	337	324	661	67.86	77.61	109	11.2	8.98	405	41.58	41.18	16	426	420	846	307	295	602	71.2	79.8
17	408	422	830	307	288	595	71.69	79.54	95	11.45	10.4	360	43.37	39.65	17	435	458	893	307	288	595	66.63	74.25	95	10.6	9.7	360	40.31	36.96	17	374	404	778	282	276	558	71.7	78.9
18	564	619	1,183	423	433	856	72.36	78.61	146	12.34	8.6	514	43.45	36.10	18	566	621	1,187	423	433	856	72.11	78.48	146	12.3	8.54	514	43.3	36.04	18	518	576	1,094	388	399	787	71.9	77.6
19	504	512	1,016	361	352	713	70.18	77.73	114	11.22	9.2	446	43.90	43.44	19	529	535	1,064	359	352	711	66.82	74.86	112	10.5	8.89	444	41.73	41.87	19	454	463	917	322	313	635	69.2	75.8
20	110	91	201	99	61	160	79.60	84.72	20	9.95	12.5	115	57.21	49.07	20	127	107	234	98	61	159	67.95	73.68	19	8.1	10.93	114	48.72	42.91	20	101	87	188	89	59	148	78.7	83.0
	8,056	8,477	16,533	6,079	6,024	12,103	73.21	78.39	2,124	12.85	10.1	7,965	48.18	42.62		8,601	9,015	17,616	6,073	6,021	12,094	68.65	74.5	2121	12.0	9.64	7,960	45.19	40.52		7,365	7,828	15,193	5,558	5,527	11,085	73	77.6

COMUNE DI FERENTINO

COMUNICAZIONE N. 4

TRASMETTERE ENTRO LE ORE 23.30 DI DOMENICA

ALLA CHIUSURA DEI SEGGI HANNO VOTATO IN TUTTE LE SEZIONI:

PER IL SENATO DELLA REPUBBLICA

MASCHI

FEMMINE

TOTALE

PER LA CAMERA DEI DEPUTATI

MASCHI

FEMMINE

TOTALE

PER LA REGIONE

MASCHI

FEMMINE




















TOTALE



COMUNE DI FERENTINO
PROV. DI FROSINONE
Elezione del Senato

ELEZIONI DEL SENATO DELLA REPUBBLICA - 04 MARZO ANNO 2018 - REGIONE LAZIO																																	
CONTA SEZIONI APERTE			CONTA SEZIONI CHIUSE			20			1	2	3	4				5	6				7	8	9	10	11	12	13	RISULTATI UFFICIOSI					
ISCRITTI			VOTANTI			% votanti sugli iscritti	MADDE' GUGLIELMO	FRANCESCO SINISI	ANNA D'ANGELO	COALIZIONE MARIA SPILABOTTE				LINDA ZARATTI	COALIZIONE MASSIMO RUSPANDINI				ANTONELLA SPERATI	ROCCO GERARDO FERRI	CARMELA OMEMO	GIUSEPPE MARROCCO	FRANCESCA ANTONINA LA VERGA	DANILO SALVUCCI	LUIGI SORGE	A=(B+C)							
MASCHI	FEMMINE	TOTALE	MASCHI	FEMMINE	TOTALE		1	2	3	4	5	6	7	8	9	10	11	12	13	14	15	16	17	18	19	C	B	D	E	F	G		
							POTERPOLO	REPUBBLICANO	POSTULATO DERLE	INSIEME	DEMOCRATICO	LORENZINI	BOONANO	CASAPPOUNDA	FORZIA	FRATELLI	LEGA	NOITALIA	ITALIANI	COMUNITA	DEMOCRATIA	MOVIMENTE	FAMIGLIA	LIBERTA	RIVOLUZIONE	VOTI VALIDI AI CANDIDATI O LISTA COLLEGATA	VOTI ESPRESSI SOLO CANDIDATO UNINOMINALE	BIANCHE	NULLE	CONTESTATE	Totale		
X	1	267	307	574	196	201	397	69.16	3	0	0	12	63	4	6	3	70	20	56	0	2	4	1	99	0	7	0	350	24	9	14	397	
X	2	272	295	567	206	206	412	72.66	2	1		8	75	1	5	4	70	10	63	3	3	4	1	118	1	9	2	380	18	7	7	412	
X	3	325	370	695	239	244	483	69.50	4	1	0	9	69	0	3	3	91	22	66	1	4	4	0	154	0	8	1	440	27	6	10	483	
X	4	319	343	662	241	228	469	70.85	2	4	0	16	3	75	4	4	89	35	20	2	2	1	3	143	5	20	1	429	14	18	8	469	
X	5	359	415	774	264	292	556	71.83	7	2	1	14	85	1	5	2	110	20	98	1	4	2	0	144	2	13	1	512	14	12	18	556	
X	6	402	417	819	322	304	626	76.43	1	1	0	17	80	3	10	2	100	24	75	1	1	3	2	235	2	23	1	581	2	11	32	626	
X	7	323	349	672	242	265	507	75.45	0	0	0	5	52	6	0	5	94	14	87	1	4	1	0	180	1	9	0	459	11	14	23	507	
X	8	370	364	734	302	283	585	79.70	4	0	2	9	62	2	2	4	89	28	95	1	3	4	3	201	0	13	0	522	24	10	29	585	
X	9	335	362	697	260	275	535	76.76	2	4	0	9	56	0	10	10	98	27	79	0	4	3	0	163	1	11	3	480	20	11	24	535	
X	10	327	348	675	255	243	498	73.78	9	0	0	6	45	1	1	1	76	19	87	2	3	0	1	193	0	15	1	460	19	8	11	498	
X	11	498	505	1,003	364	363	727	72.48	2	1	0	4	83	0	5	4	123	31	92	6	4	11	0	287	0	29	0	682	22	9	14	727	
X	12	377	405	782	302	306	608	77.75	0	1	0	6	51	2	3	6	116	35	125	6	5	0	0	187	1	11	0	555	14	24	15	608	
X	13	496	492	988	363	338	701	70.95	0	0	0	19	87	2	0	3	131	15	127	4	3	2	2	252	3	8	0	658	14	14	15	701	
X	14	395	452	847	295	315	610	72.02	2	0	1	6	63	2	0	0	127	28	92	2	1	4	2	229	2	12	0	573	16	8	13	610	
X	15	427	454	881	319	322	641	72.76	1	0	0	16	72	2	6	5	91	32	87	1	1	2	1	255	0	16	1	589	21	17	14	641	
X	16	426	420	846	307	295	602	71.16	3	0	0	15	78	0	5	4	119	23	96	4	2	4	0	209	1	12	0	575	4	9	14	602	
X	17	374	404	778	282	276	558	71.72	0	0	0	28	93	6	4	6	119	12	58	4	1	2	0	159	1	5	0	498	37	16	7	558	
X	18	518	576	1,094	388	399	787	71.94	1	2	2	16	141	4	3	1	165	35	86	2	4	7	1	260	3	19	2	754	10	11	12	787	
X	19	454	463	917	322	313	635	69.25	4	1	0	14	64	2	0	6	132	26	95	12	2	2	2	217	0	15	1	595	1	21	18	635	
x	20	101	87	188	89	59	148	78.72					20		1	1	12	9	14	1				76		1		135	6	2	5	148	
T		7,365	7,828	15,193	5,558	5,527	11,085	72.96	47	18	6	229	1,342	113	73	74	2,022	465	1,598	54	53	60	19	3,761	23	256	14	10,227	318	237	303	0	11,085
									0.46	0.18	0.06	2.24	13.12	1.10	0.71	0.72	19.77	4.55	15.63	0.53	0.52	0.59	0.19	36.78	0.22	2.50	0.14			2.14	2.73	0.00	

ELEZIONE DEL SENATO DELLA REPUBBLICA - ANNO 2018 - REGIONE LAZIO														
SEZION E N°	VOTI VALIDI ESPRESSI SOLTANTO PER I CANDIDATI UNINOMINALI													TOTALE
	MADDE GUGLIELMO	FRANCESCO SINISI	ANNA DIANGELO	MARIA SPLABOTTE	LINDA ZARATTI	MASSIMO RUSPANDI	ANTONELLA SPERATI	GERARDO ROCCO FERRI	CARMELA OMERIO	GIUSEPPE MARROCCO	FRANCESCA ANTONINA LA VERGA	DANILO SALVUCCI	LUIGI SORGE	
	1	2	3	4	5	6	7	8	9	10	11	12	13	
1				7	1	3				11		2		24
2		2		1	2	3				9		1		18
3				3		8				16				27
4				7		2				5				14
5				5		3				6				14
6						3								3
7										6	1	1		11
8				6		5				13				24
9				3		1		1		15				20
10				1	1	4				12			1	19
11	1					3		1		17				22
12				4		5				5				14
13				2		6				6				14
14				3		6				5		2		16
15				3		1				16		1		21
16						4								4
17				9		9		1		18				37
18		1						1		7		1		10
19						1								1
20										6				6
TOTALE	1	3	0	54	4	69	3	1	0	173	1	8	1	318

SEZION E N°	VOTI VALIDI PER L'UNICA / UNA DELLE LISTE COLLEGATE																			TOTALE
																				
	1	2	3	4	5	6	7	8	9	10	11	12	13	14	15	16	17	18	19	
1	3	0	0	12	63	4	6	3	70	20	56	0	2	4	1	99	0	7	0	350
2	2	1	0	8	75	1	5	4	70	10	63	3	3	4	1	118	1	9	2	380
3	4	1	0	9	69	0	3	3	91	22	66	1	4	4	0	154	0	8	1	440
4	2	4	0	16	3	75	4	4	89	35	20	2	2	1	3	143	5	20	1	429
5	7	2	1	14	85	1	5	2	110	20	98	1	4	2	0	144	2	13	1	512
6	1	1	0	17	80	3	10	2	100	24	75	1	1	3	2	235	2	23	1	581
7	0	0	0	5	52	6	0	5	94	14	87	1	4	1	0	180	1	9	0	459
8	4	0	2	9	62	2	2	4	89	28	95	1	3	4	3	201	0	13	0	522
9	2	4	0	9	56	0	10	10	98	27	79	0	4	3	0	163	1	11	3	480
10	9	0	0	6	45	1	1	1	76	19	87	2	3	0	1	193	0	15	1	460
11	2	1	0	4	83	0	5	4	123	31	92	6	4	11	0	287	0	29	0	682
12	0	1	0	6	51	2	3	6	116	35	125	6	5	0	0	187	1	11	0	555
13	0	0	0	19	87	2	0	3	131	15	127	4	3	2	2	252	3	8	0	658
14	2	0	1	6	63	2	0	0	127	28	92	2	1	4	2	229	2	12	0	573
15	1	0	0	16	72	2	6	5	91	32	87	1	1	2	11	255	0	16	1	589
16	3	0	0	15	78	0	5	4	119	23	96	4	2	4	0	209	1	12	0	575
17	0	0	0	28	93	6	4	6	119	12	58	4	1	2	0	159	1	5	0	498
18	1	2	2	16	141	4	3	1	165	35	86	2	4	7	1	260	3	19	2	754
19	4	1	0	14	64	2	0	6	132	26	95	12	2	2	2	217	0	15	1	595
20					20		1	1	12		9	14	1			76		1		135
TOTALE	47	18	6	229	1342	113	73	74	2022	465	1598	54	53	60	19	3761	23	256	14	10227

BIANCHE	NULLE	CONTEST	TOTALE
D	E	F	G
9	14	0	397
7	7	0	412
6	10	0	483
18	8	0	469
12	18	0	556
11	32	0	626
14	23	0	507
10	29	0	585
11	24	0	535
8	11	0	498
9	14	0	727
24	15	0	608
14	15	0	701
8	13	0	610
17	14	0	641
9	14	0	602
16	7	0	558
11	12	0	787
21	18	0	635
2	5	0	148
237	303	0	11,085

COMUNICAZIONE N° 5

ELEZIONE SENATO DELLA REPUBBLICA DEL 04 MARZO 2018

SEZIONI SCRUTINATE N°	20	su	20
-----------------------	----	----	----

Voti Validi al candidato uninominale e/o ad una lista ad esso collegata	COGNOME E NOME	Voti espressi SOLO candidato uninominale	Liste	Voti validi per l'unica /una delle liste collegate
48	GUGLIELMO MADDE'	1	POTERE AL POPOLO	47
21	SINISI FRANCESCO	3	PARTITO REPUBBLICANO ITALIANO - ALA	18
6	D'ANGELO ANNA	0	LISTA DEL POPOLO PER LA COSTITUZIONE	6
1,811	SPILABOTTE MARIA	54	ITALIA EUROPA INSIEME	229
			PARTITO DEMOCRATICO	1,342
			CIVICA POPOLARE LORENZIN	113
			+ EUROPA	73
78	ZARATTI LINDA	4	CASAPOUND ITALIA	74
4,208	RUSPANDINI MASSIMO	69	FORZA ITALIA	2,022
			FRATELLI D'ITALIA CON GIORGIA MELONI	465
			LEGA	1,598
			NOI CON L'ITALIA - UDC	54
56	SPERATI ANTONELLA	3	ITALIA AGLI ITALIANI	53
61	FERRI GERARDI ROCCO	1	PARTITO COMUNISTA	60
19	OMERO CARMELA	0	DEMOCRAZIA CRISTIANA	19
3,934	MARROCCO GIUSEPPE	173	MOVIMENTO 5 STELLE	3,761
24	LA VERGA FRANCESCA ANTONINA	1	IL POPOLO DELLA FAMIGLIA	23
264	SALVUCCI DANILÒ	8	LIBERI E UGUALI	256
15	SORGE LUIGI	1	PER UNA SINISTRA RIVOLUZIONARIA	14
10545		318		10227
(A=B+C)		(B)		(C)

SCHEDE BIANCHE	237	(D)
SCHEDE NULLE	303	(E)
SCHEDE CONTESTATE E NON ATTRIBUITE	0	(F)

TOTALE A+D+E+F	11,085	(G)
-----------------------	---------------	------------

ELETTORI ISCRITTI

MASCHI n° **7,365** FEMMINE n° **7,828** TOTALE n° **15,193**

TOTALE DEI VOTANTI

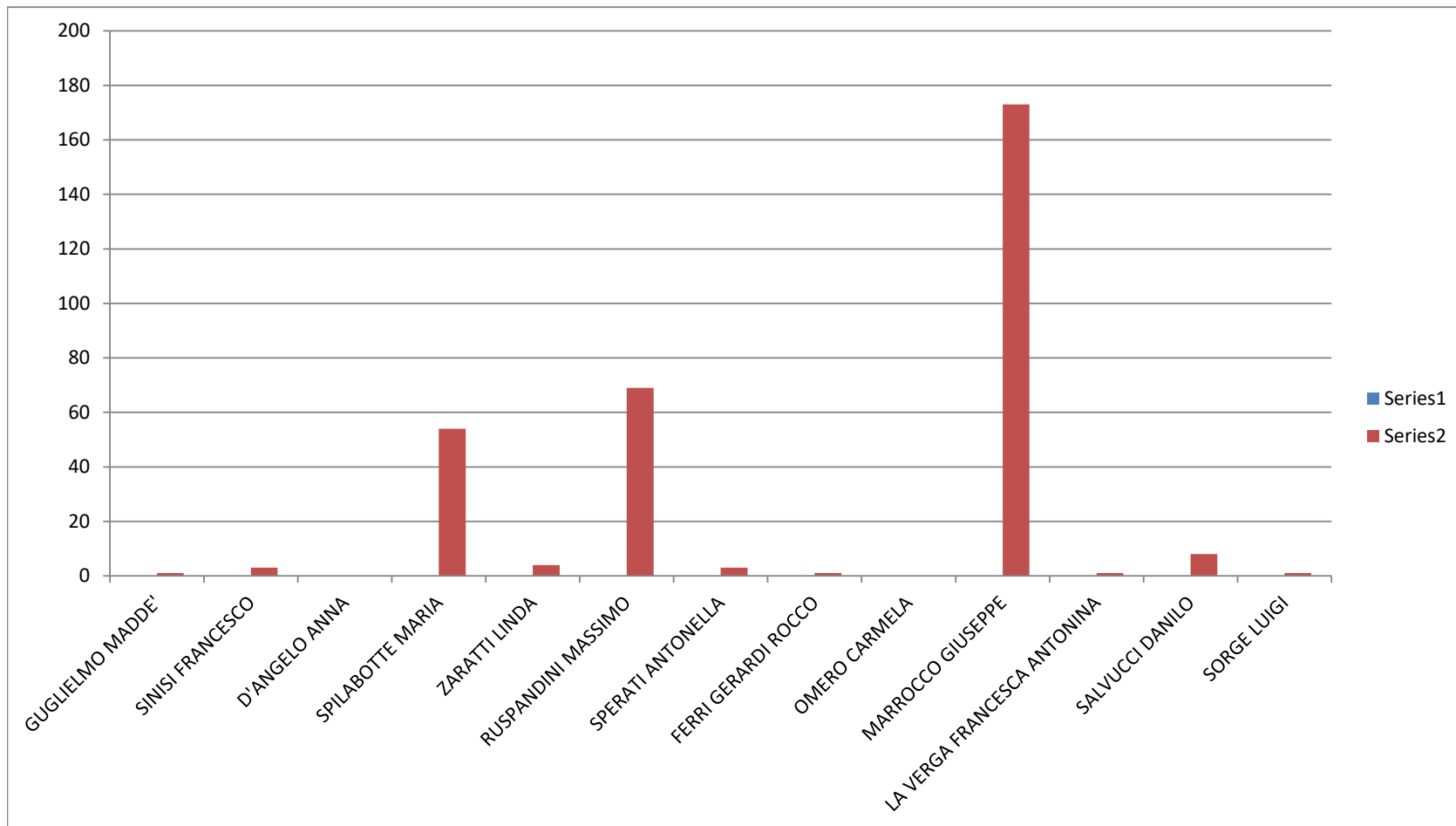
MASCHI n° **5,558** FEMMINE n° **5,527** TOTALE n° **11,085** **(H)**

N.B. IL TOTALE (G) DEVE CORRISPONDERE AL TOTALE (H)

ELEZIONE SENATO DELLA REPUBBLICA

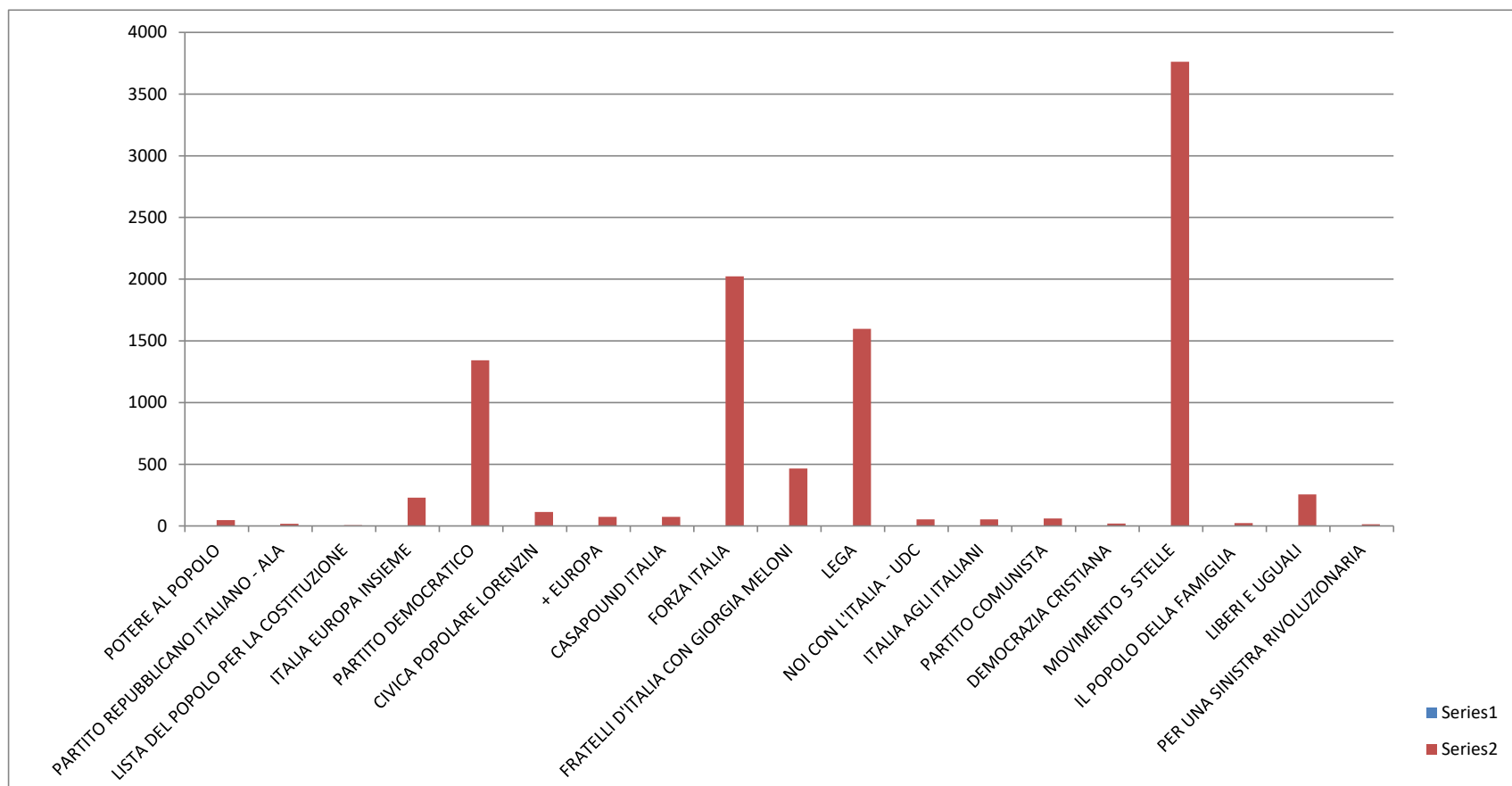
04 MARZO 2018

VOTI VALIDI ESPRESI SOLTANTO PER I CANDIDATI UNINOMINALI



ELEZIONE SENATO DELLA REPUBBLICA 04 MARZO 2018

VOTI VALIDI PER L'UNICA /UNA DELLE LISTE COLLEGATE





COMUNE DI FERENTINO
PROV. DI FROSINONE

ELEZIONE DELLA CAMERA DEI DEPUTATI - 04 MARZO ANNO 2018 - CIRCOSCRIZIONE ELETTORALE LAZIO 2

S E Z I O N E	VOTI VALIDI ESPRESSI SOLTANTO PER I CANDIDATI UNINOMINALI												S E Z I O N E	VOTI VALIDI PER L'UNICA / UNA DELLE LISTE COLLEGATE ESPRESSI SOLTANTO PER I CANDIDATI UNINOMINALI (ESCLUSI I VOTI VALIDI)																	T O T A L E		
	MARCO MADDALENA	ROBERTO SPAZIANI	FRANCESCO ZICCHIERI	FRANCESCA CERQUOZZI	ARDUINO FRAVETO	FERNANDO INGITTI	CARLA CORSETTI	RAFFAELE NALLI	ANNA RITA PUTZU	SONIA BIANCHI	PAOLO GIONCHETTI	TOTALE																					TOTALE
	N°	1	2	3	4	5	6	7	8	9	10	11		B	N°	1	2	3	4	5	6	7	8	9	10	11	12	13	14	15		16	17
1	8	3	3	4		3		10				31	1	26	5	27	66	1	55	4	9	62	5	0	5	4	98	1	3	0	371		
2	6	1	3	2		1		9				22	2	21	6	13	77	4	70	8	7	75	2	1	4	3	121				412		
3	6		6	3				5				20	3	20	1	20	95	1	76	2	1	72	2	1	5	4	174	0	1	0	475		
4	5		2	2				7				16	4	42	2	25	2	84	44	6	73	14	4	0	3	2	161	0	5	6	473		
5	5		2	5			1	6		1		20	5	36	3	24	109	4	90	7	7	85	4	1	5	6	145	0	6	2	534		
6			1	2								3	6	57	1	24	104	2	83	10	4	91	4	1	3	1	250	0	1	1	637		
7			1			1		3	1			6	7	25	2	16	114	2	90	1	4	61	2	0	7	0	186	1	3	1	515		
8	3		7	2				13				25	8	31	9	23	100	2	114	4	12	56	1	1	5	4	213	1	2	1	579		
9	4	2		4				15				25	9	28	5	26	96	0	82	12	1	60	4	0	11	3	180	0	2	0	510		
10	29		3				1	9				42	10	44	3	18	83	3	85	0	0	47	2	0	2	0	186	1	1	0	475		
11	31	4	2					11		1		49	11	69	11	36	125	8	93	4	2	76	2	0	4	1	282	0	1	1	715		
12			3	5								8	12	35	1	37	138	5	138	8	6	51	2	0	8	1	206	0	2	0	638		
13	10		2	1				9				22	13	48	3	22	135	9	121	2	4	85	6	0	1	0	272	0	1	2	711		
14	9		6	2				5				22	14	28	3	27	138	5	90	2	7	68	4	0	3	3	253	1	1	3	636		
15	6		1					11				18	15	26	5	28	110	3	95	6	8	78	2	2	4	2	287	0	3	1	660		
16	2		7	2								11	16	24	4	31	123	4	99	5	0	83	8	0	5	3	237	1	4	0	631		
17	6		7	9				20				42	17	6	4	14	139	4	60	4	7	100	9	0	8	0	176	0	2	0	533		
18	12							12				24	18	41	6	40	168	6	85	9	10	147	6	0	1	2	282	0	2	2	807		
19												0	19	26	0	24	147	13	118	2	5	76	3	1	4	4	249	0	3	1	676		
20	1							3				4	20	1	0	7	14	0	17	2	0	21	0	0	1	1	85	0	0	0	149		
T	143	10	56	43	0	5	2	148	1	2	0	410	T	634	74	482	2,083	160	1,705	98	167	1,408	72	8	89	44	4,043	6	43	21	11,137		

COMUNICAZIONE N° 6

ELEZIONE DELLA CAMERA DEI DEPUTATI DEL 04 MARZO 2018

SEZIONE SCRUTINATE N°

20

su

20

Voti validi al candidato uninominale e/o ad una lista ad esso collegata	COGNOME E NOME	Voti espressi al <u>SOLO</u> candidato uninominale	LISTE	Voti Validi per l'unica /una delle liste collegate
777	MADDALENA MARCO	143	LIBERI E UGUALI	634
84	SPAZIANI ROBERO	10	PARTITO COMUNISTA	74
4,486	ZICCHIERI FRANCESCO	56	FRATELLI D'ITALIA CON GIORGIA MELONI	482
			FORZA ITALIA	2,083
			NOI CON L'ITALIA - UDC	160
			LEGA	1,705
1,788	CERQUOZZI FRANCESCA	43	+ EUROPA	98
			CIVICA POPOLARE LORENZIN	167
			PARTITO DEMOCRATICO	1,408
			ITALIA EUROPA INSIEME	72
8	FRAVETO ARDUINO	0	PER UNA SINISTRA RIVOLUZIONARIA	8
94	INCITTI FERNANDO	5	CASAPOUND ITALIA	89
46	CORSETTI CARLA	2	POTERE AL POPOLO	44
4,191	NALLI RAFFAELE	148	MOVIMENTO 5 STELLE	4,043
7	PITZU ANNA RITA	1	LISTA DEL POPOLO PER LA COSTITUZIONE	6
45	BIANCHI SONIA	2	ITALIA AGLI ITALIANI	43
21	GIONCHETTI PAOLO	0	IL POPOLO DELLA FAMIGLIA	21
11,547		410		11137
(A=B+C)		(B)		(C)

SCHEDE BIANCHE	242	(D)
SCHEDE NULLE	314	(E)
SCHEDE CONTESTATE E NON ATTRIBUITE	0	(F)

TOTALE A+D+E+F	12,103	(G)
----------------	--------	-----

ELETTORI ISCRITTI

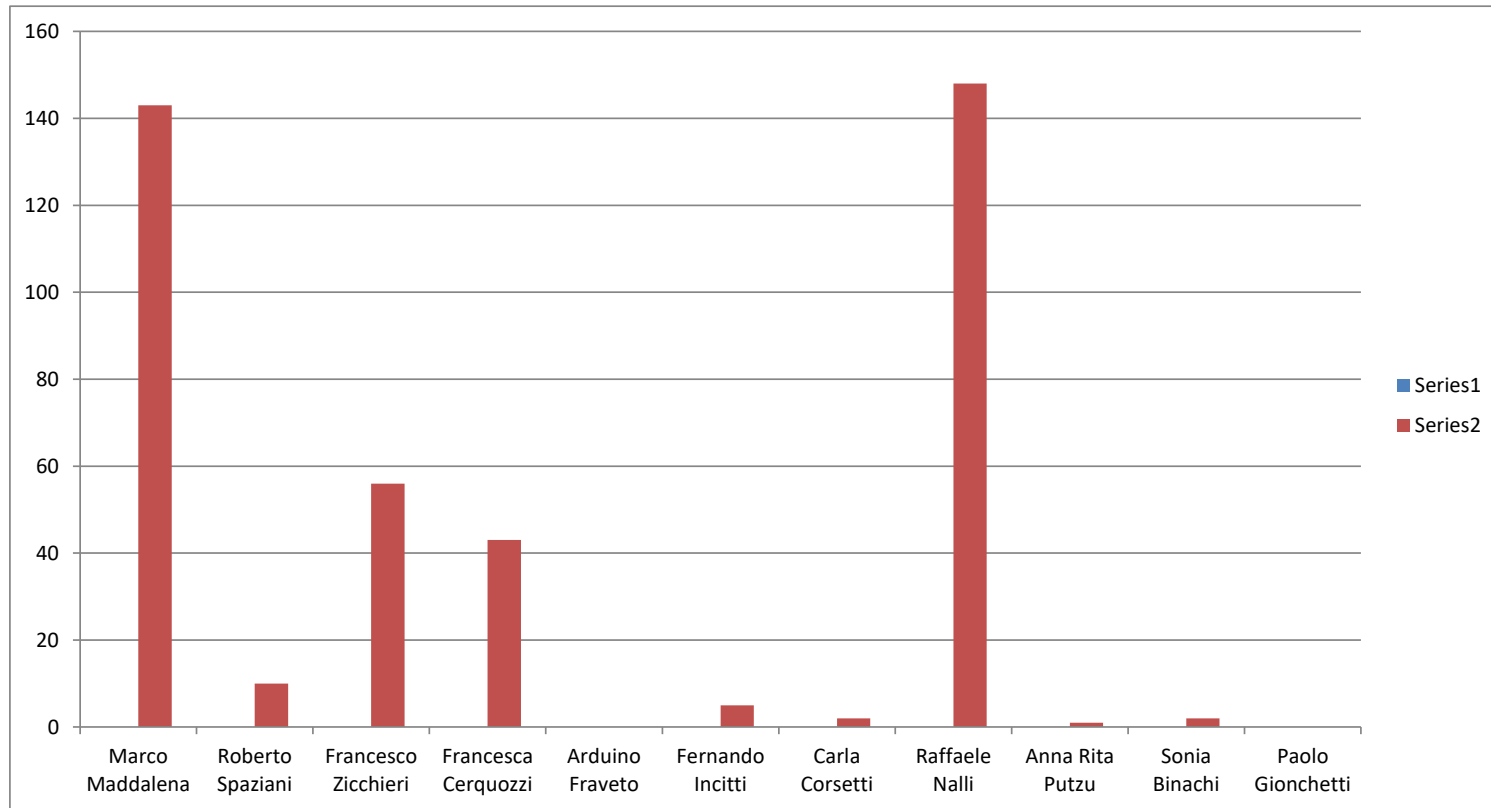
MASCHI n° 8,056 FEMMINE n° 8,477 TOTALE n° 16,533

TOTALE DEI VOTANTI

MASCHI n° 6,079 FEMMINE n° 6,024 TOTALE n° 12,103 (H)

N.B. IL TOTALE (G) DEVE CORRISPONDERE AL TOTALE DEI VOTANTI (H)

ELEZIONE DELLA CAMERA DEI DEPUTATI DEL 04 MARZO 2018
VOTI VALIDI ESPRESSI SOLTANTO PER I CANDIDATI UNINOMINALI



ELEZIONE DELLA CAMERA DEI DEPUTATI - 04 MARZO 2018

VOTI VALIDI PER L'UNICA / UNA DELLE LISTE COLLEGATE

