
























COMUNE DI FERENTINO

ELEZIONI 3 E 4 APRILE

										CANDIDATO A PRESIDENTE DELLA REGIONE							
Ubicazione SEZIONI	N. SEZ	iscritti			votanti			Perc.	PIETRO MARRAZZO	ALESSANDRA MUSSOLINI	FRANCESCO STORAGE	Totale	SCHEDE BIANCHE	SCHEDE NULLE	VOTI NULLI	CONT.E NON ASSEGANTI	TOTALE VOTI
		Maschi	Femmine	Totale	Maschi	Femmine	Totale		LISTA REGIONALE N.1	LISTA REGIONALE N.2	LISTA REGIONALE N.3						
																	
M.FILETICO	1	382	447	829	249	287	536	64,66	271	8	224	503	11	22			536
M.FRACCO	2	397	409	806	278	263	541	67,12	247	7	263	517	10	14			541
LICEO G.	3	403	451	854	277	302	579	67,80	246	6	277	529	14	36			579
LICEO G.	4	378	438	816	286	304	590	72,30	311	5	245	561	10	19			590
M. GIORGI	5	356	434	790	283	315	598	75,70	256	4	306	566	6	26			598
M. GIORGI	6	426	460	886	333	354	687	77,54	363	8	273	644	11	32			687
E. BELVEDERE	7	386	445	831	299	315	614	73,89	265	9	312	586	7	21			614
E. COLLE SILVI	8	514	520	1034	411	421	832	80,46	419	8	341	768	14	50			832
E. COLLE SILVI	9	398	403	801	298	302	600	74,91	255	12	285	552	12	36			600
E. STAZIONE	10	370	398	768	298	292	590	76,82	274	6	271	551	14	25			590
E. STAZIONE	11	389	407	796	318	301	619	77,76	324	5	269	598	12	9			619
S.M. ROANA	12	393	433	826	308	332	640	77,48	206	9	377	592	18	30			640
E. CARTIERA	13	422	429	851	338	326	664	78,03	343	6	276	625	14	25			664
E. GIARDINO	14	572	610	1182	429	461	890	75,30	398	13	421	832	15	43			890
E. TOFE	15	423	406	829	325	304	629	75,87	274	8	292	574	15	39		1	629
E. TOFE	16	414	424	838	294	316	610	72,79	305	14	241	560	15	35			610
E. T.NOVERANA	17	495	518	1013	406	398	804	79,37	367	10	355	732	28	44			804
E. T.NOVERANA	18	584	606	1190	452	429	881	74,03	456	7	366	829	17	35			881
E.S.ROCCO M.	19	504	509	1013	386	372	758	74,83	320	11	396	727	16	15			758
PORCIANO	20	138	124	262	89	81	170	64,89	92	2	59	153	1	16			170
		8344	8871	17215	6357	6475	12832	74,54	5992	158	5849	11999	260	572	0	1	12832
								perc. su voti validi	49,94	1,32	48,75						

COMUNE DI FERENTINO ELEZIONE REGIONALI 3 e 4 APRILE 2005																				
Ubicazione SEZIONI	N° SEZ	ISCRITTI			VOTANTI			P E R C E N T U A L I	LISTA PROVINCIALE N.1	LISTA PROVINCIALE N.2	LISTA PROVINCIALE N.3	LISTA PROVINCIALE N.4	LISTA PROVINCIALE N.5	LISTA PROVINCIALE N.6	LISTA PROVINCIALE N.7	LISTA PROVINCIALE N.8	LISTA PROVINCIALE N.9	LISTA PROVINCIALE N.10	LISTA PROVINCIALE N.11	
		M A S C H I	F E M M I N E	T O T A L I	M A S C H I	F E M M I N E	T O T A L I													
M.FILETICO	1	382	447	829	249	287	536	64,66			9	1	1	44	60	2	1		7	1
M.FRACCO	2	397	409	806	278	263	541	67,12	2	5	5	3	58	31	1	1	1	12	3	
LICEO G.	3	403	451	854	277	302	579	67,80		6		1	54	53	1			9	1	
LICEO G.	4	378	438	816	286	304	590	72,30		5			50	60			1	12	2	
M. GIORGI	5	356	434	790	283	315	598	75,70	4	3	5		67	65	3	1		12	2	
M. GIORGI	6	426	460	886	333	354	687	77,54	1	3		1	69	36			2	21	2	
E. BELVEDERE	7	386	445	831	299	315	614	73,89	1	12	1	1	70	72	1	1	3	11	4	
E. COLLE SILVI	8	514	520	1034	411	421	832	80,46	3	4		3	78	61	3	3	1	21	1	
E. COLLE SILVI	9	398	403	801	298	302	600	74,91	1	5	3	2	50	54		1	2	11	6	
E. STAZIONE	10	370	398	768	298	292	590	76,82	3	5		3	45	57	3		1	17	2	
E. STAZIONE	11	389	407	796	318	301	619	77,76	2	4	2	1	40	52	1	3	3	5	4	
S.M. ROANA	12	393	433	826	308	332	640	77,48	4	21			67	66	2	3		14	5	
E. CARTIERA	13	422	429	851	338	326	664	78,03		5	1		39	48	4	5	2	12	1	
E. GIARDINO	14	572	610	1182	429	461	890	75,30	1	6		1	104	88	2	4		27	3	
E. TOFE	15	423	406	829	325	304	629	75,87	3	8	4		62	44	2	1	1	12	3	
E. TOFE	16	414	424	838	294	316	610	72,79	2			2	48	58		1		9	2	
E. T.NOVERANA	17	495	518	1013	406	398	804	79,37	1	4	1		71	63	4	1		16	1	
E. T.NOVERANA	18	584	606	1190	452	429	881	74,03		9	3	3	95	48	1	2		16	3	
E.S.ROCCO M.	19	504	509	1013	386	372	758	74,83	4	2	1		51	93	4	1		15	11	
PORCIANO	20	138	124	262	89	81	170	64,89		3			14	13				8	1	
		8344	8871	17215	6357	6475	12832	74,54	32	119	27	22	1176	1122	33	30	17	267	58	
					percentuali su voti validi				0,29	1,07	0,24	0,20	10,59	10,10	0,30	0,27	0,15	2,40	0,52	

LISTA PROVINCIALE N.12	LISTA PROVINCIALE N.13	LISTA PROVINCIALE N.14	LISTA PROVINCIALE N.15	LISTA PROVINCIALE N.16	LISTA PROVINCIALE N.17	LISTA PROVINCIALE N.18	LISTA PROVINCIALE N.19	LISTA PROVINCIALE N.20	TOTALE VOTI VALIDI	VOTI CONT. E NON ASS.	SCHEDE BIANCHE	SCHEDE NULLE	VOTI NULLI	VOTI SOLO LISTA REGIONALE	TOTALE	totale voti validi + voti solo lista regionale
																
26	1	8	40		42	3	2	217	465	0	11	22	0	38	536	503
11	2	14	73	3	66	3	4	189	487	0	10	14	0	30	541	517
25	2	7	77	1	65	11	2	185	500	0	14	36	0	29	579	529
18		12	63	4	46	3	3	238	517	0	10	19	0	44	590	561
15	1	4	68	2	70	1	2	187	512	0	6	26	0	54	598	566
33	2	16	69	2	80	6	2	233	578	0	11	32	0	66	687	644
17	2	6	80	7	58	7	10	181	545	0	7	21	0	41	614	586
19		4	97	5	69	11	3	302	688	0	14	50	0	80	832	768
21		18	104	7	54	6	3	154	502	0	12	36	0	50	600	552
24	2	8	94	1	47	6	1	180	499	0	14	25	0	52	590	551
41		6	111	2	36	10		232	555	0	12	9	0	43	619	598
8		11	118	7	74	2	1	154	557	0	18	30	0	35	640	592
27		25	124	1	30	9	1	254	588	0	14	25	0	37	664	625
44		7	108	7	94	8	2	257	763	0	15	43	0	69	890	832
30	1	15	135	3	21	5	2	189	541	1	15	39	0	33	629	574
39	2	8	100	10	21	4	3	204	513	0	15	35	0	47	610	560
23		3	116	10	78	9	2	269	672	0	28	44	0	60	804	732
42	1	10	111	1	80	4		342	771	0	17	35	0	58	881	829
30		5	158	11	75	10	4	237	712	0	16	15	0	15	758	727
5		2	16	1	6			74	143	0	1	16	0	10	170	153
<b>498</b>	<b>16</b>	<b>189</b>	<b>1862</b>	<b>85</b>	<b>1112</b>	<b>118</b>	<b>47</b>	<b>4278</b>	<b>11108</b>	<b>1</b>	<b>260</b>	<b>572</b>	<b>0</b>	<b>891</b>	<b>12832</b>	11999
4,48	0,14	1,70	16,76	0,77	10,01	1,06	0,42	38,51								

COMUNE DI FERENTINO ELEZIONI REGIONALI 3 e 4 APRILE 2005																																										
Ubicazione SEZIONI	N. SEZIONI	ISCRITTI			VOTANTI			PERCENTUALI	LISTA N°1 ITALIA DEI VALORI CON DI PIETRO				LISTA N°2 MOVIMENTO SOCIALE CON RAUTI				LISTA N°3 P.R.I. - P.L.I.			LISTA N°4 ROMA			FORZA			LISTA N°5 ALLEANZA NAZIONALE				LISTA N°6 LISTA STORACE												
		MASCHILI	FEMMINE	TOTALI	MASCHILI	FEMMINE	TOTALI		CONFLITTI	BATTISTA	COLMARI	MUSILLI	VIZZACCARO	TOTALE	MAGLIOCCHETTI	NARDONE	CECCARELLI	LOFFREDDI in CAMPOLI	TRINCA	TOTALE	CAPOGNA	DE PAOLIS	PICCHI	TOTALE	MONTELLA G. detto Aeroplanino	CASSANO S.C. detto PETER PAN	ROSSI	SIMONELLI	ORSINI	TOTALE	ABBATE	BRACAGLIA	FERRERA	FIORITO	RUSSO	TOTALE	PIGLIACELLI	ALONZI	CERRI	NERI in MAGALE Giuseppina detta PINA	PERCIBALLI	TOTALE
M.FILETICO	1	382	447	829	249	287	536	64,66					0		6			6	1				1						0	2		1	34		37	8			31	5	44	
M.FRACCO	2	397	409	806	278	263	541	67,12			1		1		3		1	4	2	3			5						0	5	2		48		55	1			20		21	
LICEO G.	3	403	451	854	277	302	579	67,80					0		2			2					0			1			1	4	1	2	36	1	44	6			17	7	30	
LICEO G.	4	378	438	816	286	304	590	72,30					0		2			2					0						0	3			39		42	2			30	4	36	
M. GIORGI	5	356	434	790	283	315	598	75,70	1				1	1	2			3		4			4						0	4			56	1	61	1	4		37	4	46	
M. GIORGI	6	426	460	886	333	354	687	77,54					0		2			2					0						0	4		2	56	1	63	7	1		13	5	26	
E. BELVEDERE	7	386	445	831	299	315	614	73,89					0		8			8					0						0	4			50	3	57	16	1		26	2	45	
E. COLLE SILVI	8	514	520	1034	411	421	832	80,46					0		4			4					0						0	5		3	54		62	10		2	26	1	39	
E. COLLE SILVI	9	398	403	801	298	302	600	74,91					0		2		2	4		3			3						0	5		2	32		39	12			15	3	30	
E. STAZIONE	10	370	398	768	298	292	590	76,82					0		4			4					0		1				1	8	1		23	6	38	15		1	21	3	40	
E. STAZIONE	11	389	407	796	318	301	619	77,76		1			0		4			4					0						0	2	2		28	1	33	15		2	26	1	44	
S.M. ROANA	12	393	433	826	308	332	640	77,48					0	1	4	12		17					0						0	17	3	4	26	1	51	16		1	11	4	32	
E. CARTIERA	13	422	429	851	338	326	664	78,03					0			1	1	2					0						0	4		1	27		32	6			19	5	30	
E. GIARDINO	14	572	610	1182	429	461	890	75,30					0	1				1					0		1				1	11	2		77	4	94	16		1	45	9	71	
E. TOFE	15	423	406	829	325	304	629	75,87					0		2		2	4		4			4						0	9		2	37		48	4			23		27	
E. TOFE	16	414	424	838	294	316	610	72,79					0					0					0		2				2	1	3		45		49	3			32	1	36	
E. T. NOVERANA	17	495	518	1013	406	398	804	79,37					0		1			1	1				1						0	3	1	3	53		60	13			24	10	47	
E. T. NOVERANA	18	584	606	1190	452	429	881	74,03					0		4			4	2				2		1				1	11	2	14	54		81	14			17	7	38	
E.S. ROCCO M.	19	504	509	1013	386	372	758	74,83					0					0		1			1						0	5	2		40		47	16			27	20	63	
PORCIANO	20	138	124	262	89	81	170	64,89					0					0					0						0	4			5	1	10	3			1		2	6
		8344	8871	17215	6357	6475	12832	74,54	1	1	0	1	0	3	3	0	50	13	6	72	6	15	0	21	4	1	1	0	0	6	111	19	34	820	19	1003	184	6	8	460	93	751
									33,33	33,33	0,00	33,33	0,00		4,17	0,00	69,44	18,06	8,33		28,57	71,43	0,00		66,67	16,67	16,67	0,00	0,00		11,07	1,89	3,39	81,75	1,89		24,50	0,80	1,07	61,25	12,38	

LISTA N.7 SOCIALISTA - NUOVO PSI					PARTITO					LISTA N°8 PENSIONATI					LISTA N°9 CONSUMATORI UNITI con MARRAZZO					LISTA N°10 LISTA CIVICA PIERO MARRAZZO					LISTA N.11 IL TRIFOGLIO X STORACE					LISTA N°12 COMUNISTA RIFONDAZIONE					PARTITO				
PURIFICATO P.	GAUDENZIA U.	LANCIA B.	MORO A.	PIACCENTINI A.	TOTALE	REA F.	CREMONA M.M.	SALVATORI in DE SANTIS Simonetta detta SIMONA	SCOPECE S.	BIGARELLI C.	TOTALE	CAVINATO G.	SATRIGNANO G.	ZAGO S.	DI BERNARDO I.	ROSSI I.	TOTALE	GRANIERI M.	BARBONA B.	COMEGNA B.	TEDESCO G.	TERSIGNI O.A.L.	TOTALE	IORIO A.	ERAMO E.	ERTHLER F.	GIANNETTI B.	MINUCCI C.	TOTALE	REA R.	CARNEVALE O.	COPPOLA S.	MASI V.	SERRECCIA O.	TOTALE				
					0						0						0		1				1						0	1		4			5				
					0						0						0	3					3						0	4		1			5				
					0	1					1						0	1		1			2						0	12		1	1	1	15				
					0						0						0	4	1				5						0	2		1		1	4				
					0						0						0	1	1				2						0	4	1			2	7				
					0						0						0	2					4						0	16	2	8	1		27				
	1				1			1			1						0		1	3			4						0	4		2			6				
					0						0						0	3					3						0	1	2	2		2	7				
					0						0						0	2					2						0	6	1	5	1		13				
					0						0						0						0				1		1	1		14			15				
					0	2					2						0			3			3						0	4	1	22			27				
					0	1					1						0	2		4			6						0	3		2			5				
		3			3	2					2						0						0						0	2		3			5				
			1		1						0						0	4		7			11						0	13	1	8			22				
	1				1						0						0						0						0			9			9				
					0	1					1						0						1						0	14		8			22				
			2		2						0						0	1	1				2						0	10		3			13				
				1	1						0						0	4	1				5						0	12		8			20				
			3		3						0						0	2					2						0	8	3	7			18				
					0						0						0						0						0	1					1				
0	2	8	2	0	12	7	0	1	0	0	8	0	0	0	0	0	0	29	5	19	0	3	56	0	0	1	0	0	0	118	11	108	3	6	246				
0,00	16,67	66,67	16,67	0,00		87,50	0,00	12,50	0,00	0,00		#DIV/0!	#DIV/0!	####	#DIV/0!	#DIV/0!		51,79	8,93	33,93	0,00	5,36		0,00	0,00	100,00	0,00	0,00		47,97	4,47	43,90	1,22	2,44					

LISTA N°13 LISTA CONSUMATORI				LISTA N°14 VERDI MARRAZZO X LA PACEI				LISTA N°15 ITALIA				FORZA				LISTA N°16 ALTERNATIVA SOCIALE CON A. MUSSOLINI				LISTA N°17 U.D.C. LIBERTAS				LISTA N°18 LA SINISTRA COMUNISTI ITALIANI				PER	LISTA N°19 UDEUR POPOLARI				LISTA N°20 UNITI nell'ULIVO X Marrazzo President													
D I T O M A S S I P .	R I C H I M .	R A M A D O R I M .	T O T A L E	D A G U A N N O D .	D E S A N T I S I .	Z E R A B R U K S. L. d e t t a V E R A	B I A N C H I R .	L A P O S T A D .	T O T A L E	I A N N A R I L L I A .	P A L L O N E A .	A G E N O R I R .	D E G A S P E R I S S .	R O S A T E L L A G .	T O T A L E	B I A N C H I C .	D I M A U L A S .	G I U L I A N I P .	Q U A T T R O C C I O C C H I R .	A S Q U I N O D .	T O T A L E	F O R M I S A N O A T .	D I S T E F F A N O E F .	D O V I D I O A .	S P A Z I A N I T D .	S A N T O R O P .	T O T A L E	C I O T O L I F .	D E S I M O N E M .	M O N T E S A N T I F .	P E L L E G R I N I A .	S C A R C H I L L I D .	T O T A L E	D' A M B R O S I O E. d e t t o N I N O	C I A R A L D I W .	B E L L I N I L .	F A G I O L O L .	G E M M A D. d e t t o M I N O	T O T A L E	D E A N G E L I S F .	G I O V A N N E T T I C .	P R O I A R. .	S C H I E T R O M A F .	U R B A N O E .		
			0			5		5	21	8					29						0	25	7	5		37					1	1					1	30	1	1	101	65				
1			1		1	5		6	38	17				3	58	1					1	39	4	13	1		57					2	2				3	1		4	31	1	1	86	50	
			0		3	3		6	46	10		3			59	1					1	37	3	14	4	1	59	1							1			1	32		1	76	57			
			0			12		12	30	20				2	52	1			1		2	28	2	6	4		40					1	1			1			1	42		2	99	72		
			0		1	2		3	30	10				7	47						0	34	2	19	7	3	65						0				0	37		7	81	40				
			0		2	5	1	8	38	11				3	52	2					2	50	3	18	5		76	2					2		1			1	50	1	6	86	63			
			0		1	3		4	41	13				3	57	1					1	21	6	17	2	7	53						1			4	2	3		9	52	4	2	76	27	
			0		1	1		2	54	16				10	80						0	39	1	19	1		60							1	1			1	93	1	4	116	44			
			0		4	8		12	63	28					91	1	1				2	32	3	10	4	2	51								3	3		3	30		5	64	29			
1			1			2		2	58	13				2	73			1			1	20		13	6	3	42	3					3		1		0	56	2	2	42	44				
			0			2	2	4	60	25				5	90						0	9	4	14	4	2	33	1							5	6		0	49	1	4	61	86			
			0		1	6		1	8	82	7			2	91		1		2		3	34	2	17	7	8	68										0	35	2	3	50	37				
			0		2	1	17	20	32	63				3	98						0	12	2	8	2	1	25									1		1	133			41	43			
			0			3	1	4	58	30			1	6	95	2			1		3	26	9	42	2		79	2							3		1	80	1	1	80	63				
			0		1	4	5	10	11	100	1				112				1		1	11		3	1		15									0	45	1	3	73	39					
			0			1	1	2	40	33			2	2	77						0	9	1	7			17									2	49			56	60					
			0					0	52	31		1	12		96	1					1	41	8	13	5	1	68										0	68	1	1	107	60				
			0		3	2		5	36	35					71						0	52	1	13	1		67										0	69	6	2	157	74				
			0		1	1		2	64	26				4	94						1	30	5	30	1	4	70									0	56	2	10	99	47					
			0			1		1	8					1	9						0	5		1			6									0	2				7	60				
2	0	0	2	0	21	67	27	1	116	862	496	1	7	65	1431	10	2	1	5	1	19	554	56	284	62	32	988	9	2	4	0	22	37			11	5	6	2	1	25	1039	24	55	1558	1060
100,00	0,00	0,00		0,00	18,10	57,76	23,28	0,86		60,24	34,66	0,07	0,49	4,54		52,63	10,53	5,26	26,32	5,26		56,07	5,67	28,74	6,28	3,24		24,32	5,41	10,81	0,00	59,46			44,00	20,00	24,00	8,00	4,00		27,81	0,64	1,47	41,70	28,37	

te
T O T A L E
198
169
166
215
165
206
161
258
128
146
201
127
217
225
161
165
237
308
214
69
3736